

## TREMLIN L'ASCENSEUR 2017

### ENVOI DES FICHIERS POUR LA CANDIDATURE AU TREMLIN L'ASCENSEUR 2017

Comment nous transmettre votre candidature ?

#### 1. Nommez vos fichiers de la manière suivante :

nomdugroupe\_titre1.ascenseur2017  
nomdugroupe\_titre2.ascenseur2017  
nomdugroupe\_titre3.ascenseur2017  
nomdugroupe\_bio.ascenseur2017 ou nomdugroupe\_pressbook.ascenseur2017  
nomdugroupe\_photo.ascenseur2017  
nomdugroupe\_bulletin.ascenseur2017  
nomdugroupe\_patch.ascenseur2017\*  
nomdugroupe\_plandescene.ascenseur2017\*

\*le patch et le plan de scène peuvent figurer sur le même fichier

#### 2. Allez sur [www.wetransfer.com](http://www.wetransfer.com)

#### 3. Suivez les étapes suivantes :

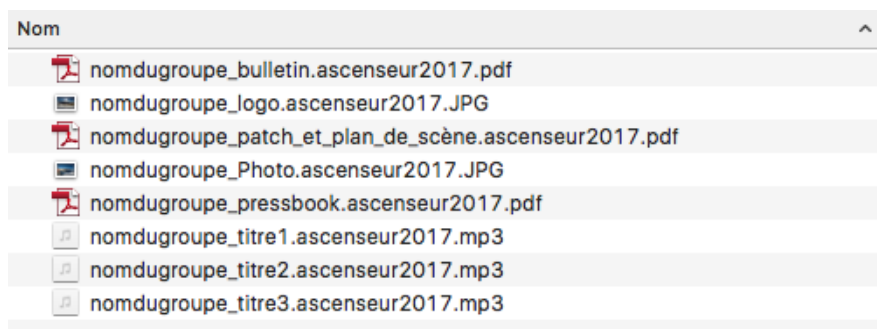


Cliquez ici

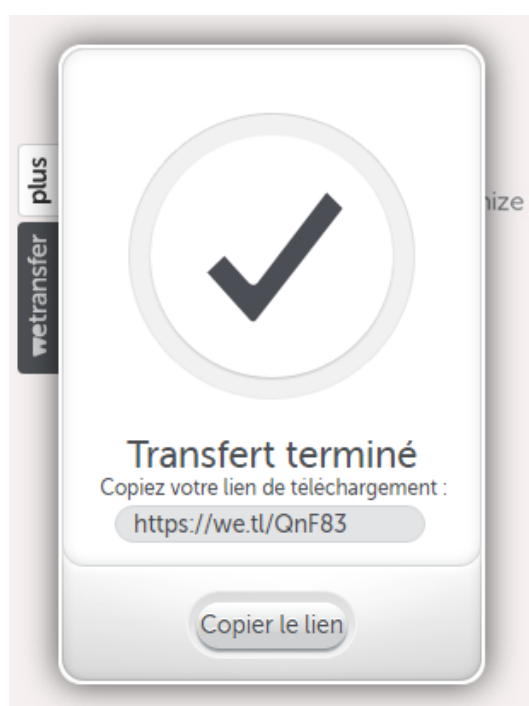
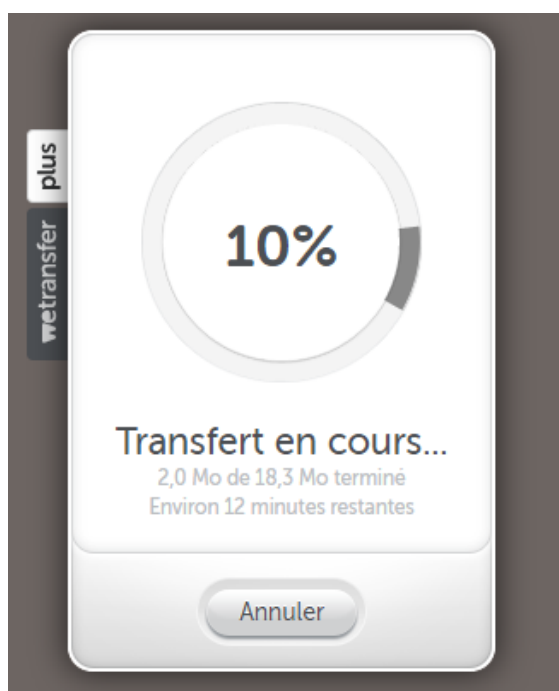


Sélectionnez «Lien»

4. Cliquez sur « +Ajouter fichiers » et sélectionnez les fichiers que vous devez envoyer pour candidater :



5. Cliquez sur « TRANSFERT » et attendez que vos fichiers chargent :



**6. Une fois le téléchargement terminé, vous pouvez copier le lien et le coller dans votre e-mail de candidature. Il doit impérativement être envoyé à l'adresse suivante :**



Et voilà, c'est terminé !

Grâce à ce lien, nous pourrons télécharger tous vos fichiers. Bonne chance !